



## Finanziamenti on line

-

Manuale per la compilazione del modulo di Adesione  
al bando:

# **“Inclusione scolastica - Disabilità sensoriale a.s. 2021/2022” – Domanda del cittadino**

## Indice

1.	Introduzione.....	3
1.1	Scopo e campo di applicazione.....	3
1.2	Copyright (specifiche proprietà e limite di utilizzo).....	3
2.	Accesso a Bandi Online.....	4
3.	Presentazione della Domanda di Adesione .....	7
3.1	Compilazione Nuova domanda.....	10
3.1.1	Requisiti di accesso .....	12
3.1.2	Dati del Soggetto beneficiario.....	14
3.1.3	Documenti.....	16
3.1.4	Domanda di Adesione - Presentazione .....	19
3.2	Compilazione Richiesta di Rinnovo domanda di adesione.....	20
3.2.1	Requisiti di accesso – rinnovo per a.s.2021/2022 .....	24
3.2.2	Dati del Alunno/studente beneficiario - rinnovo per a.s.2021/2022 .....	26
3.2.3	Documenti - rinnovo per a.s.2021/2022 .....	28
3.2.4	Domanda di rinnovo per a.s.2021/2022 - Presentazione.....	31

## Indice delle Figure

Figura 1	Accesso a Bandi Online.....	4
Figura 2	Servizio di Autenticazione.....	4
Figura 3	Home page Bandi Online – Profilo Cittadino.....	6
Figura 4	Home page Bandi Online – Seleziona profilo.....	7
Figura 5	La mia area: dati utente .....	8
Figura 6	I miei profili .....	8
Figura 7	Home page Bandi .....	10
Figura 8	Compilazione Nuova domanda .....	11
Figura 9	Requisiti di accesso .....	12
Figura 10	Soggetto richiedente coincidente con il beneficiario.....	13
Figura 11	Dati Alunno/studente beneficiario.....	14
Figura 12	Documenti.....	16
Figura 13	Documentazione Sanitaria .....	17
Figura 14	Diagnosi funzionale.....	17
Figura 15	Verbale accertamento .....	18
Figura 16	Motivazione.....	18
<b>Figura 17</b>	<b>Domanda di Adesione – Presentazione .....</b>	<b>19</b>
Figura 18	La mia area .....	20
Figura 19	Home page Bandi .....	21
Figura 20	Domanda presentata visualizzata in sola lettura .....	22
Figura 21	Domanda presa in carico .....	22
Figura 22	Requisiti di accesso – rinnovo per a.s.2021/2022.....	24
Figura 23	Dati del Soggetto beneficiario - rinnovo per a.s.2021/2022.....	26
Figura 24	Documenti - rinnovo per a.s.2021/2022 .....	28
Figura 25	Documentazione Sanitaria .....	29
Figura 26	Verbale accertamento .....	29
Figura 27	Diagnosi funzionale.....	30
<b>Figura 28</b>	<b>Domanda di rinnovo per a.s.2021/2022 - Presentazione.....</b>	<b>31</b>

# 1. Introduzione

Il Sistema, "**Bandi Online**", è un servizio web, messo a disposizione da Regione Lombardia che permette a cittadini, imprese ed enti pubblici e privati di presentare on-line richieste di contributo e di finanziamento a valere sui fondi promossi dalla Regione Lombardia e dalla Comunità Europea.

## 1.1 Scopo e campo di applicazione

Scopo di questo documento è descrivere le modalità operative per la compilazione dei seguenti moduli del bando "**Inclusione scolastica - Disabilità sensoriale a.s. 2021/2022**" – **Domanda del cittadino**":

- **Accesso a Bandi Online**
- **Compilazione Domanda**
- **Compilazione Richiesta di rinnovo**

## 1.2 Copyright (specifiche proprietà e limite di utilizzo)

Il materiale è di proprietà di ARIA S.p.A. Può essere utilizzato solo a scopi didattici nell'ambito del Progetto "Bandi Online". In ogni caso la presente documentazione non può essere in alcun modo copiata e/o modificata previa esplicita autorizzazione da parte dell'area Servizi per la Formazione e l'E-learning.

## 2. Accesso a Bandi Online

Tutti i cittadini che intendono avvalersi dei servizi offerti da Bandi Online devono effettuare l'accesso al sistema previa registrazione e autenticazione.

Per accedere a Bandi Online è necessario digitare l'indirizzo web: [www.bandi.regione.lombardia.it](http://www.bandi.regione.lombardia.it).

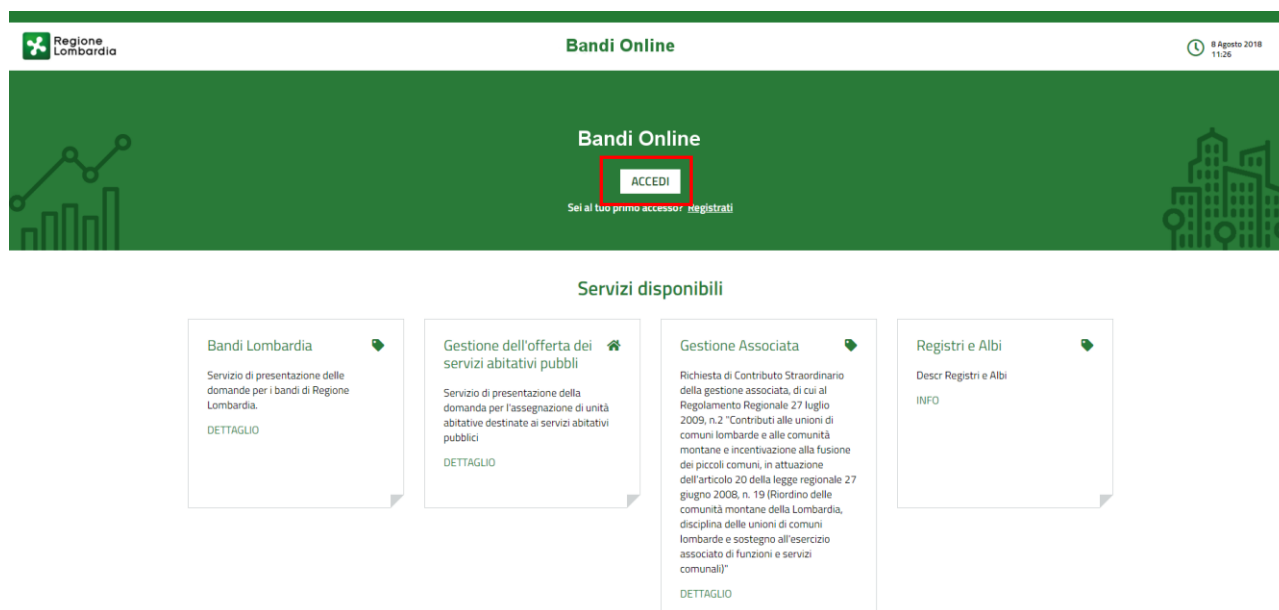



Figura 1 Accesso a Bandi Online

Dalla home page Bandi Online cliccando su **“Accedi al Servizio”**  il sistema riporta alla pagina di autenticazione da cui è possibile accedere al servizio.

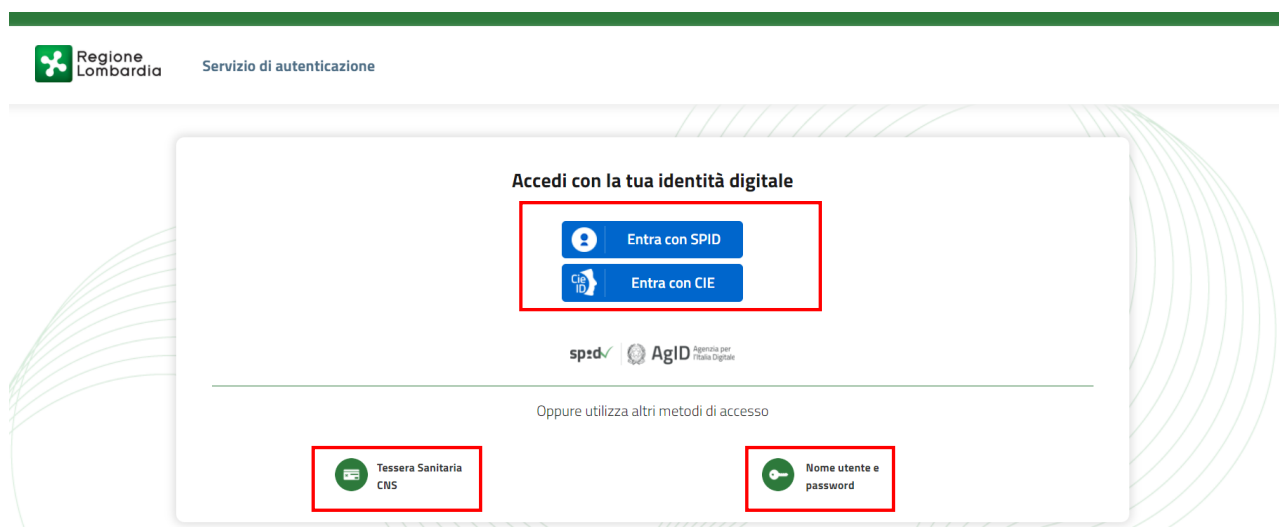
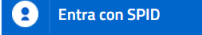





Figura 2 Servizio di Autenticazione

Da questa pagina è possibile accedere ai servizi offerti da Bandi Online scegliendo la modalità di autenticazione preferita tra:

- **Autenticazione con LA TUA IDENTITA' DIGITALE:** cliccando su  inserendo le credenziali (username e password) SPID nella pagina che apre il sistema **oppure** cliccando su  e utilizzando la propri carta di indentità elettronica con pin per autenticarsi;
- **Autenticazione con TESSERA SANITARIA CNS,** cliccando su  e utilizzando la tessera CNS per autenticarsi;
- **Autenticazione con USERNAME E PASSWORD,** cliccando su  e utilizzando ID (Nome Utente) e Password per autenticarsi.

**LA MODALITA' DI AUTENICAZIONE CON USERNAME E PASSWORD NON è AMMESSA, SEPPUR VISIBILE NELLA SCHERMATA.**

#### ATTENZIONE

Per poter accedere al servizio è necessario essere registrati e validati a sistema.


L'accesso tramite smartcard richiede il lettore di Smart card, la tessera sanitaria CRS o CNS o CIE abilitata con pin e il sistema di gestione "*CrsManager*", disponibile sul sito: <http://www.crs.regione.lombardia.it/> .

L'accesso tramite SPID richiede che l'utente sia già in possesso delle credenziali (nome utente e password) SPID, che permettono l'accesso a tutti i servizi online della Pubblica Amministrazione. Tali credenziali sono rilasciate dai soggetti (detti identity provider) autorizzati, tra cui ad esempio Aruba, Infocert, Poste, Sielte o Tim. Per informazioni è possibile consultare il sito istituzionale di riferimento: <https://www.spid.gov.it/> .

Una volta autenticati il sistema apre l'Home page di Bandi Online.

#### ATTENZIONE

Il sistema si apre con il Profilo "**Cittadino**" attivo nel caso di primo accesso a sistema, altrimenti si apre con l'ultimo profilo utilizzato attivo.



**Figura 3 Home page Bandi Online – Profilo Cittadino**

## 3. Presentazione della Domanda di Adesione

Per poter procedere con la compilazione della Domanda di Adesione al bando è necessario, una volta effettuato l'accesso al servizio *Bandi online* (**effettuando l'accesso con SPID o CNS o CIE**), selezionare il profilo per conto del quale si intende presentare la domanda di finanziamento.

### ATTENZIONE

NON È AMMESSA L'AUTENTICAZIONE A SISTEMA CON USER E PASSWORD.

Dalla home page fare click sul profilo riportato nella barra del menu in alto a destra.

Il sistema visualizza il menu a tendina con l'elenco dei profili. Scorrere l'elenco dei profili e selezionare quello di interesse, per attivarlo.

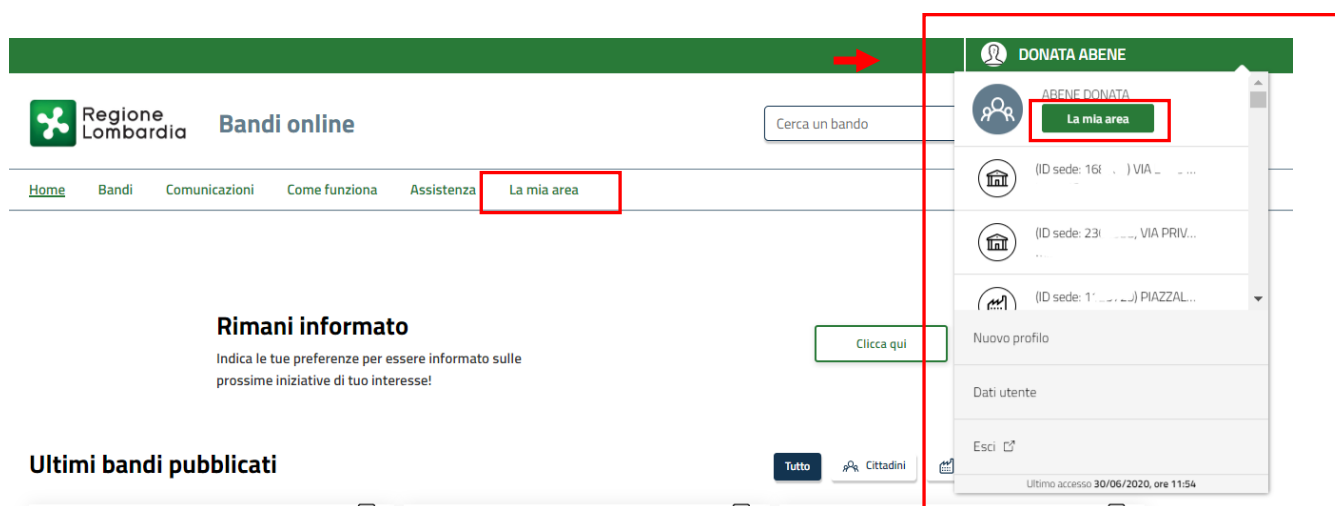


Figura 4 Home page Bandi Online – Seleziona profilo

In alternativa selezionare la voce **La mia area** o **La mia area** per visualizzare la propria area. Qui selezionare la voce **Dati utente** per visualizzare i dettagli della propria utenza.

Home Bandi Comunicazioni Come funziona Assistenza [La mia area](#)

30 giugn

Ciao DONATA ABENE  
stai operando per conto di

- In lavorazione**  
In questa sezione puoi visualizzare le tue domande in lavorazione
- Tutte le domande**  
In questa sezione puoi visualizzare tutte le domande
- Dati del profilo**  
In questa sezione puoi visualizzare i dati del tuo profilo
- I miei gruppi**  
In questa sezione puoi visualizzare i gruppi di cui fai parte, legati al profilo in uso:
- Giustificativi di spesa**  
In questa area puoi gestire i tuoi giustificativi di spesa e i relativi fornitori
- Preferiti**  
In questa sezione puoi trovare i bandi che hai salvato
- Messaggi**  
In questa sezione puoi leggere tutte le comunicazioni per te
- Le mie scadenze**  
In questa sezione puoi visualizzare le prossime scadenze sul calendario
- Dati utente**  
In questa sezione puoi visualizzare i dati della tua utenza

**Figura 5 La mia area: dati utente**

Visualizzati i dati utente, selezionare la Tab “I MIEI PROFILI” per visualizzare l’elenco dei propri profili.

Regione Lombardia **Bandi online**

Home Bandi Comunicazioni Come funziona Assistenza [La mia area](#)

Dati utente / [I miei profili](#) 30 giugno 2020, ore 10:32


Ciao DONATA ABENE  
Visualizza e modifica i tuoi dati

Dati personali I miei interessi **I miei profili**

+ Nuovo Profilo

Cittadino  
ABENE DONATA  
BNADNT43553E767G

**Figura 6 I miei profili**

Individuato quello di interesse fare clic su  per poterlo utilizzare.



**ATTENZIONE**

La nuova Domanda di adesione al bando può essere presentata da uno dei genitori o da chi rappresenta lo studente minore o dallo studente stesso, se maggiorenne. Di seguito le modalità di compilazione (vedi Paragrafo 3.1 )

**SI RICORDA CHE** se è già stata presentata una domanda nella precedente edizione (a.s. 2020/2021), si potrà procedere con la Richiesta di Rinnovo illustrata in seguito (vedi Paragrafo 3.2).

**ATTENZIONE**

Non è possibile presentare una richiesta di rinnovo nei casi in cui è intervenuto un cambio del comune di residenza, oppure la domanda viene presentata da un soggetto diverso rispetto all'anno precedente (come illustrato nel Paragrafo 3.1 )

## 3.1 Compilazione Nuova domanda

Per procedere con la presentazione di una Nuova domanda, una volta scelto il profilo, selezionare la voce **Bandi**, il sistema mostra l'Home page dei Bandi.

Nella Barra di ricerca digitare disabilità sensoriale:

The screenshot shows the 'Bandi online' website. At the top, there is a search bar with the text 'Cerca un bando'. Below the search bar, there is a navigation menu with 'Home', 'Bandi', 'Comunicazioni', 'Come funziona', 'Assistenza', and 'La mia area'. The 'Bandi' menu item is highlighted with a red box. The main content area shows the date '08 aprile 2021, ore 15:56' and the title 'Bandi'. Below the title, there is a search bar containing 'disabilità sensoriale (d)' and a 'Ricerca avanzata' button. Underneath the search bar, there are several categories listed: Agricoltura e Pesca, Ambiente ed Energia, Amministrazione e territorio, Attività imprenditoriali e Commercio, Comunità e Diritti, Cooperazione, Cultura, Edilizia, Infrastrutture e Mobilità, Istruzione, Formazione e Lavoro, Ricerca e Innovazione, Salute e Benessere, Sicurezza ed Emergenze, and Sport e Turismo. Below the categories, there are filters for 'Tutto', 'Cittadini', 'Imprese', 'Enti e operatori', 'Concorsi pubblici', and 'In apertura'. The 'Cittadini' filter is selected. A search result card is displayed for 'Disabilità sensoriale (Domanda del cittadino)'. The card includes a photo of children, the title 'Disabilità sensoriale (Domanda del cittadino)', the code 'Disabilità sensoriale (Domanda del cittadino)', and a green 'Fai domanda' button highlighted with a red box. There is also a 'Vedi dettaglio' link.

**Figura 7 Home page Bandi**

Cliccando su **“VEDI DETTAGLIO”** [Vedi dettaglio](#) il sistema apre il collegamento alla pagina web istituzionale di Regione Lombardia da cui è possibile visualizzare le informazioni principali sul bando e accedere alla eventuale manualistica presente.

Cliccando su **Fai domanda** il sistema genera la domanda suddivisa in moduli da compilare.

← Indietro

## Nuova Domanda - ID Domanda: 39822

<b>Procedimento</b> Disabilità sensoriale (Domanda...	<b>Stato Domanda</b> Bozza	<b>Stato Processo</b> REQUISITI DI ACCESSO	<b>Soggetto Richiedente</b> DONATA ABENE	<a href="#">SCOPRI DI PIÙ</a>
--	-------------------------------	---	---	-------------------------------

Compila

VISUALIZZA

**REQUISITI DI ACCESSO**

REQUISITI DI ACCESSO

### REQUISITI DI ACCESSO

**SOGGETTO RICHIEDENTE**

<p><small>Codice fiscale</small></p> <p>BNADNT43553E767G</p> <p><small>Nome</small></p> <p>DONATA</p>	<p><small>Cognome</small></p> <p>ABENE</p> <p><small>E-mail (non indicare un indirizzo PEC) *</small></p> <div style="border: 1px solid #ccc; height: 20px; width: 100%;"></div>
---	--

**Figura 8 Compilazione Nuova domanda**

### 3.1.1 Requisiti di accesso

[← Indietro](#) **Nuova Domanda - ID Domanda: 39822**

Procedimento Disabilità sensoriale (Domanda...	Stato Domanda Bozza	Stato Processo REQUISITI DI ACCESSO	Soggetto Richiedente DONATA ABENE	<a href="#">SCOPRI DI PIÙ</a>
--	------------------------	--	--------------------------------------	-------------------------------

**Compila** [^ VISUALIZZA](#)

**REQUISITI DI ACCESSO**

**REQUISITI DI ACCESSO**

**SOGGETTO RICHIEDENTE**

Codice fiscale BNADNT43S53E767G	Cognome ABENE
Nome DONATA	E-mail (non indicare un indirizzo PEC) * <input type="text" value="s"/>
Telefono *	Il soggetto richiedente agisce in qualità di: *
<input type="text"/>	<input type="radio"/> Genitore del beneficiario
	<input type="radio"/> Tutore/amministratore di sostegno dell'avente diritto
	<input type="radio"/> Beneficiario

**ALUNNO/STUDENTE BENEFICIARIO**

Codice fiscale *	Cognome *
<input type="text"/>	<input type="text"/>
Nome *	Data di nascita * <input type="text" value="__/__/____"/>
Provincia di nascita *	Comune di nascita *
<input type="text" value="- seleziona -"/>	<input type="text" value="- seleziona -"/>
Provincia di residenza (se la residenza è diversa dal domicilio indicare la provincia del domicilio) *	Comune di residenza (se la residenza è diversa dal domicilio indicare il comune del domicilio) *
<input type="text" value="- seleziona -"/>	<input type="text" value="- seleziona -"/>
CAP di residenza (se la residenza è diversa dal domicilio indicare il CAP del domicilio) *	Indirizzo di residenza (se la residenza è diversa dal domicilio indicare l'indirizzo del domicilio) *
<input type="text"/>	<input type="text"/>

**VAI AVANTI** **SALVA BOZZA**

**Figura 9 - Requisiti di accesso**

Prendere visione dei dati del **Soggetto richiedente**, e compilare quelli mancanti richiesti.

Proseguire compilando i dati del **Soggetto Beneficiario**.

SI RICORDA CHE i dati richiesti possono variare in funzione della tipologia di soggetto che richiede la domanda.

Telefono *	Il soggetto richiedente agisce in qualità di: *
<input type="text" value="123"/>	<input type="radio"/> Genitore del beneficiario
	<input type="radio"/> Tutore/amministratore di sostegno dell'avente diritto
	<input checked="" type="radio"/> Beneficiario
<b>ALUNNO/STUDENTE BENEFICIARIO</b>	
Codice fiscale	Cognome
BNADNT43S53E767G	ABENE
Nome	Data di nascita *
DONATA	<input type="text" value=""/>
Provincia di nascita *	Comune di nascita *
<input type="text" value="Milano"/>	<input type="text" value="Milano"/>
Provincia di residenza (se la residenza è diversa dal domicilio indicare la provincia del domicilio) *	Comune di residenza (se la residenza è diversa dal domicilio indicare il comune del domicilio) *
<input type="text" value="Milano"/>	<input type="text" value="Milano"/>
CAP di residenza (se la residenza è diversa dal domicilio indicare il CAP del domicilio) *	Indirizzo di residenza (se la residenza è diversa dal domicilio indicare l'indirizzo del domicilio) *
<input type="text" value="11111"/>	<input type="text" value="via test"/>
<input type="button" value="VAI AVANTI"/> <input type="button" value="SALVA BOZZA"/>	

**Figura 10 – Soggetto richiedente coincidente con il beneficiario**

All'interno del modulo sono presenti i seguenti pulsanti:

- cliccando su questo pulsante è possibile salvare in qualunque momento i dati immessi nella pratica per poi riprenderne la compilazione in un momento successivo.
- permette di avanzare al passo successivo di compilazione.

## ATTENZIONE

**I campi marcati dall'asterisco sono obbligatori.**

Al termine della compilazione cliccare su  per confermare i dati inseriti e passare al modulo successivo.

Il sistema effettua controlli sulle informazioni inserite nei termini di presenza dei dati obbligatori, formato e coerenza coi requisiti di partecipazione al bando. Nel caso in cui siano rispettate tutte le predette condizioni la pratica viene salvata e passa al modulo successivo, in caso contrario verrà segnalato in rosso il relativo messaggio di errore. Sarà necessario correggere i dati errati per poter proseguire.

### 3.1.2 Dati del Soggetto beneficiario

← Indietro

**Nuova Domanda - ID Domanda: 39822**

Procedimento	Stato Domanda	Stato Processo	Soggetto Richiedente	<a href="#" style="border: 1px solid #ccc; padding: 2px 5px;">SCOPRI DI PIÙ</a>
Disabilità sensoriale (Domanda...	Bozza	REQUISITI DI ACCESSO	DONATA ABENE	

Compila

^ VISUALIZZA

DATI DEL SOGGETTO BENEFICIARIO

DATI DEL SOGGETTO BENEFICIARIO

**ENTE DI RIFERIMENTO**

Comune di riferimento

Milano

**DATI DELLO STUDENTE BENEFICIARIO**

Ha già usufruito del servizio di assistenza alla comunicazione? \*

Sì

No

Figlio di genitore/i con disabilità sensoriale? \*

Sì

No

E' presente un'ulteriore disabilità? \*

Sì

No

Classe (a.s. 2021/22) \*

1

2

3

4

5

Sono presenti fratelli conviventi con disabilità sensoriale? \*

Sì

No

Specificare la disabilità sensoriale dello studente \*

Sordo

Cieco

Sordo-cieco

i Scuola che frequenterà nell'anno scolastico 2021/22 \*

Scuola dell'infanzia

Primaria

Secondaria di primo grado

Secondaria di secondo grado/C.F.P.

Nome della scuola (a.s. 2021/22) \*

4000 caratteri disponibili

TORNA INDIETRO

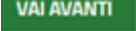
VAI AVANTI

SALVA BOZZA

**Figura 11 – Dati Alunno/studente beneficiario**


In funzione dei dati del beneficiario compilati nel modulo 1, il sistema carica in automatico le informazioni dell’ATS di riferimento.

Proseguire la compilazione valorizzando i **Dati Alunno/studente beneficiario**.

Al termine della compilazione cliccare su  per confermare i dati inseriti e passare al modulo successivo.

Il sistema effettua controlli sulle informazioni inserite nei termini di presenza dei dati obbligatori, formato e coerenza coi requisiti di partecipazione al bando. Nel caso in cui siano rispettate tutte le predette condizioni la pratica viene salvata e passa al modulo successivo, in caso contrario verrà segnalato in rosso il relativo messaggio di errore. Sarà necessario correggere i dati errati per poter proseguire.

#### **ATTENZIONE**

Cliccando sul pulsante  è possibile tornare allo step di compilazione precedente qualora si volesse integrare o correggere dei dati inseriti nel modulo precedente.

### 3.1.3 Documenti

← Indietro

**Nuova Domanda - ID Domanda: 39822**

Procedimento	Stato Domanda	Stato Processo	Soggetto Richiedente	SCOPRI DI PIÙ
Disabilità sensoriale (Domanda...	Bozza	REQUISITI DI ACCESSO	DONATA ABENE	

Compila
^ VISUALIZZA

DOCUMENTI

DOCUMENTI

#### DOCUMENTI

Documentazione sanitaria attestante la disabilità sensoriale (Audiogramma, Certificato di sordità, Certificato/Verbale di ipovisione o cecità/Visita oculistica)

**DOCUMENTAZIONE SANITARIA +**

# ^ DESCRIZIONE ⇅

Diagnosi funzionale nella quale sia esplicitata la necessità di assistenza per la comunicazione

**DIAGNOSI FUNZIONALE +**

# ^ DESCRIZIONE ⇅

---

Motivazioni mancato caricamento della diagnosi funzionale \*

Ho l'appuntamento in corso

Sto avviando in questo momento la certificazione

Non in possesso

Verbale del collegio di accertamento per l'individuazione dello studente disabile ai sensi del DPCM 185/2006, della DGR 3449/2006, integrata dalla DGR 2185/2011

**VERBALE DI ACCERTAMENTO +**

# ^ DESCRIZIONE ⇅

---

Motivazioni mancato caricamento del verbale \*

Ho l'appuntamento in corso

Sto avviando in questo momento la certificazione


Non in possesso

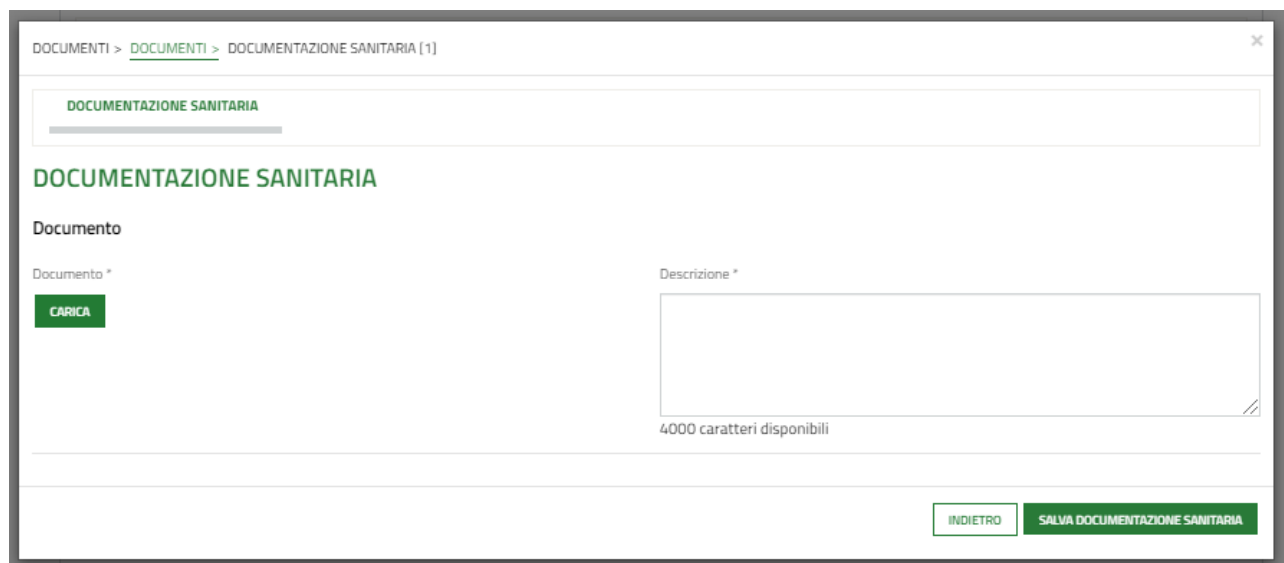
TORNA INDIETRO
VAI AVANTI
SALVA BOZZA

**Figura 12 Documenti**


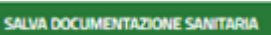



Nel terzo modulo è necessario effettuare l'upload (caricamento) della documentazione richiesta nelle varie aree.

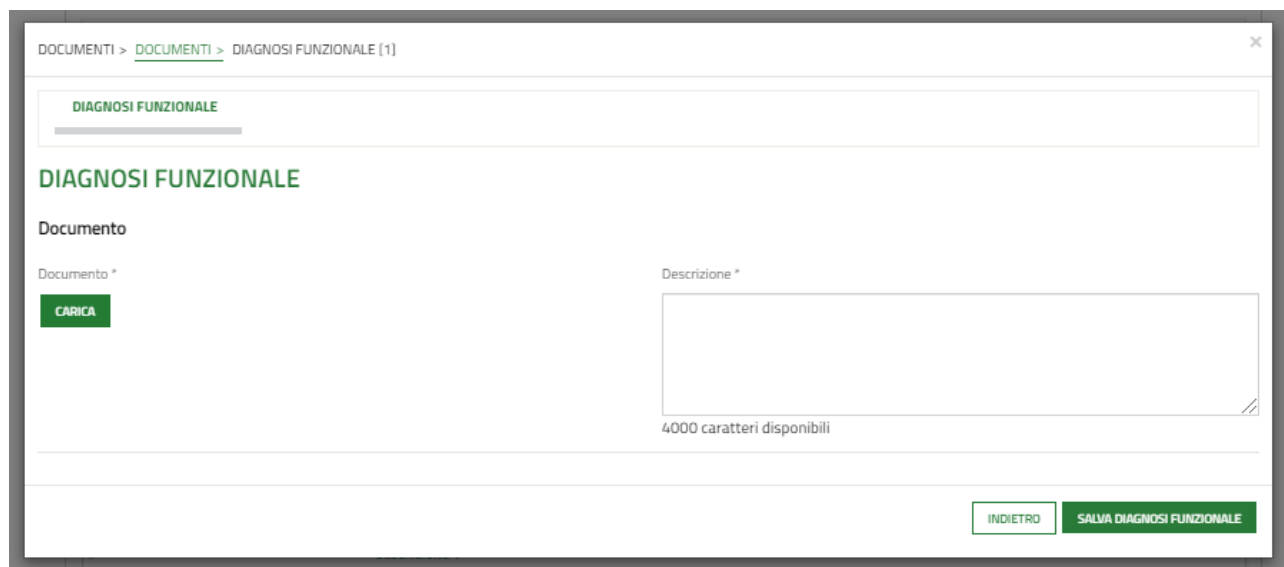
Selezionare il bottone  per visualizzare la maschera di inserimento della **Documentazione sanitaria attestante la disabilità sensoriale (Audiogramma, Certificato di sordità, Certificato/Verbale di ipovisione o cecità/Visita oculistica)**.




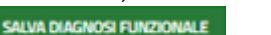
**Figura 13 Documentazione Sanitaria**


Effettuare l'upload (caricamento) della documentazione selezionando il bottone  e compilando la Descrizione. Al termine selezionare  per confermare il caricamento.

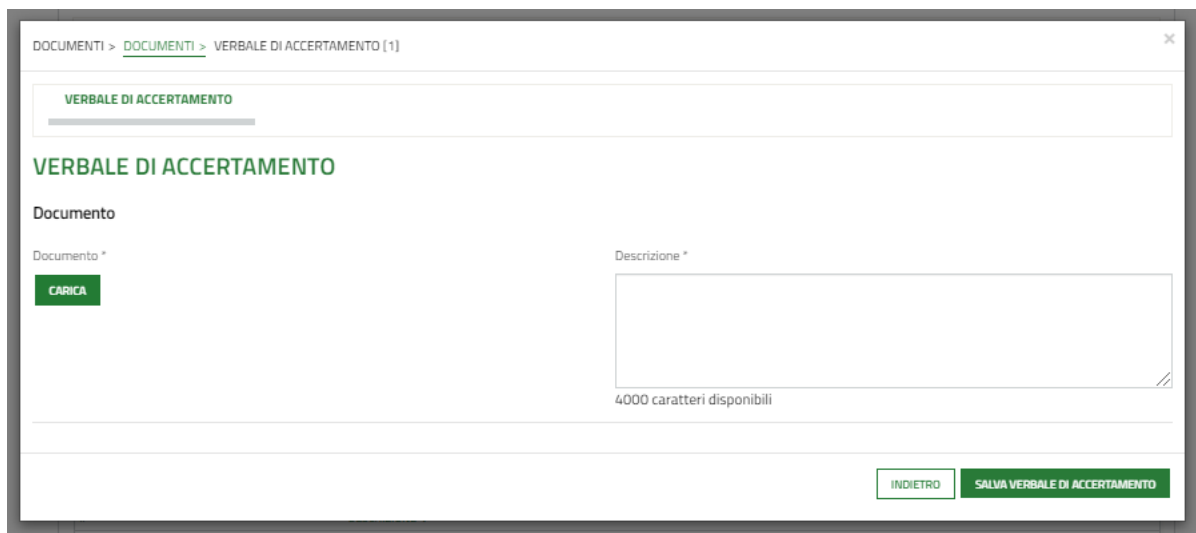
Proseguire selezionando il bottone  per visualizzare la maschera di inserimento della documentazione della **Diagnosi funzionale nella quale sia esplicitata la necessità di assistenza per la comunicazione**.




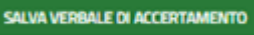
**Figura 14 Diagnosi funzionale**

Effettuare l'upload (caricamento) della documentazione selezionando il bottone  e compilando la Descrizione. Al termine selezionare  per confermare il caricamento.

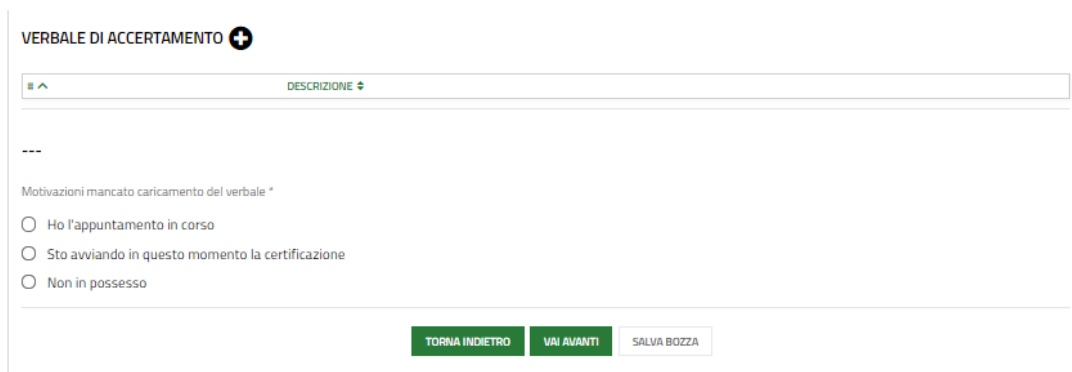
Concludere la compilazione del modulo selezionando il bottone  per visualizzare la maschera di inserimento della documentazione del **Verbale del collegio di accertamento per l'individuazione dello studente disabile ai sensi del DPCM 185/2006, della DGR 3449/2006, integrata dalla DGR 2185/2011.**




**Figura 15 Verbale accertamento**

Effettuare l'upload (caricamento) della documentazione selezionando il bottone  e compilando la Descrizione. Al termine selezionare  per confermare il caricamento.

Nel caso in cui non si è in grado di caricare il verbale è necessario indicarne la motivazione, selezionandola tra quelle proposte.




**Figura 16 Motivazione**

Al termine della compilazione cliccare su  per confermare i dati inseriti e passare al modulo successivo.

Il sistema effettua controlli sulle informazioni inserite nei termini di presenza dei dati obbligatori, formato e coerenza coi requisiti di partecipazione al bando. Nel caso in cui siano rispettate tutte le predette condizioni la pratica viene salvata e passa al modulo successivo, in caso contrario verrà segnalato in rosso il relativo messaggio di errore. Sarà necessario correggere i dati errati per poter proseguire.

#### **ATTENZIONE**

Cliccando sul pulsante  è possibile tornare allo step di compilazione precedente qualora si volesse integrare o correggere dei dati inseriti nel modulo precedente.

### 3.1.4 Domanda di Adesione - Presentazione

← Indietro
Nuova Domanda - ID Domanda: 39822

Procedimento	Stato Domanda	Stato Processo	Soggetto Richiedente	SCOPRI DI PIÙ
Disabilità sensoriale (Domanda...)	Bozza	REQUISITI DI ACCESSO	DONATA ABENE	

Compila
^ VISUALIZZA

DOMANDA DI ADESIONE - PRESENTAZIONE

DOMANDA DI ADESIONE - presentazione

**AVVISI**

ATTENZIONE: La domanda sarà inviata a sistema solo dopo aver premuto sul bottone "Invia la domanda al comune"

---

**DOMANDA DI ADESIONE**

Domanda di adesione per presa visione

Domanda di adesione per presa visione.pdf... (12.1 kB) SCARICA

Si conferma il contenuto della domanda di adesione \*

Sì  
 No

TORNA INDIETRO
INVIA LA DOMANDA AL COMUNE
SALVA BOZZA

**Figura 17 Domanda di Adesione – Presentazione**

#### ATTENZIONE

In caso di autenticazione a sistema via SPID o CNS o CIE il sistema non prevede il caricamento della domanda di adesione ma solo **la conferma di averne preso visione**, non sarà quindi richiesto né di indicare la modalità di firma né di allegare il documento di identità.

Concludere la compilazione della domanda selezionando il bottone

INVIA LA DOMANDA AL COMUNE

#### ATTENZIONE

Sarà necessario accedere a bandi Online tramite SPID o CIE o CNS/PIN per procedere con l'invio della domanda.

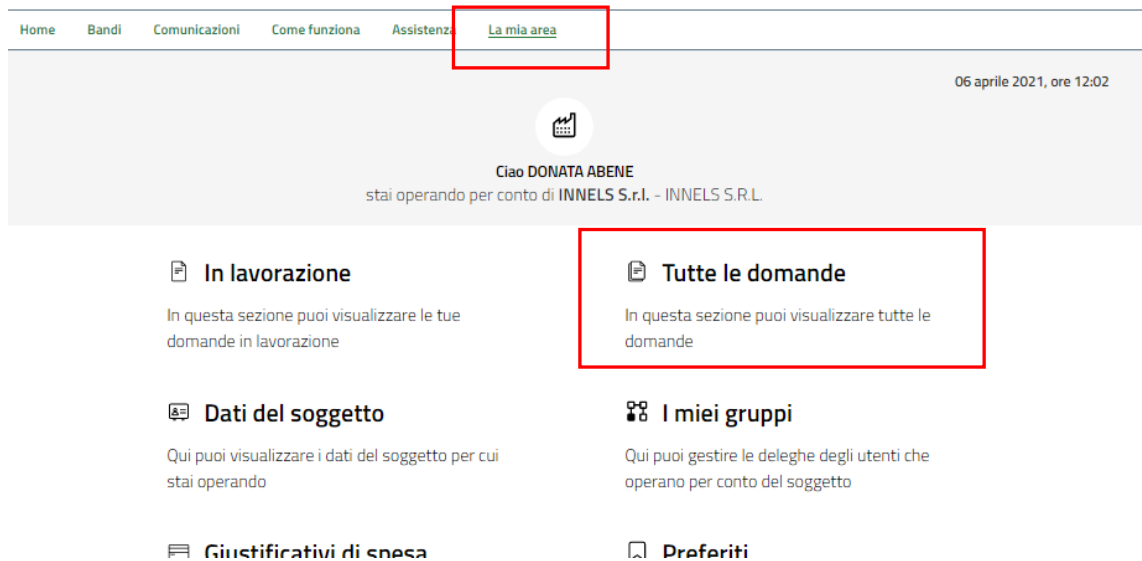
#### ATTENZIONE

Una volta effettuato l'invio della pratica non sarà più possibile modificare i dati inseriti.

## 3.2 Compilazione Richiesta di Rinnovo domanda di adesione

Il cittadino che ha già presentato una domanda nella precedente edizione (a.s. 2020-2021), potrà procedere con la Richiesta di Rinnovo come descritto sotto.

Una volta scelto il profilo selezionare la voce **La mia area** ed accedere a **Tutte le domande** per visualizzare l'elenco dei propri procedimenti.



The screenshot shows a web interface for 'La mia area'. At the top, there is a navigation menu with items: Home, Bandi, Comunicazioni, Come funziona, Assistenza, and La mia area (highlighted with a red box). Below the menu, the user is identified as 'Ciao DONATA ABENE' and 'stai operando per conto di INNELS S.r.l. - INNELS S.R.L.'. The date and time are '06 aprile 2021, ore 12:02'. The main content area contains several cards: 'In lavorazione' (In this section you can visualize your requests in progress), 'Tutte le domande' (In this section you can visualize all requests - highlighted with a red box), 'Dati del soggetto' (Here you can visualize the subject's data for whom you are operating), 'I miei gruppi' (Here you can manage the delegations of users who operate on behalf of the subject), 'Giustificativi di spesa' (Justification of expenses), and 'Preferiti' (Favorites).

**Figura 18 La mia area**

Il sistema visualizza la pagina dedicata a tutte le domande di partecipazione associate al profilo.

The screenshot shows the 'Bandi online' interface. At the top, there is a search bar with the text 'Cerca un bando'. Below the navigation menu, the page title is 'Tutte le domande' with a sub-header 'In questa sezione puoi visualizzare tutte le domande'. A search filter 'Disabilità sensoriale' is applied. The search results table shows one entry for 'Disabilità sensoriale (Domanda del cittadino)' with 1 request. A red box highlights the 'Elenco domande' button. A second screenshot shows a detailed view of the request with columns for ID, title, status, process, subject, and last access. A red box highlights the 'Apri' button.

**Figura 19 Home page Bandi**

Impostare un filtro di ricerca oppure selezionare il bottone **Cerca** per visualizzare l'elenco dei procedimenti, fare clic su **Elenco domande** in corrispondenza del bando Disabilità sensoriale domanda del cittadino per visualizzare l'elenco delle domande che sono state compilate indipendentemente dal loro stato di lavorazione.

In corrispondenza della domanda di interesse fare clic su **Apri** per visualizzare il modulo da compilare.

**ATTENZIONE**

Il Sistema visualizza la domanda in sola lettura, per poter procedere con la sua compilazione (richiesta di rinnovo) è necessario prenderla in carico.

← Indietro Nuova Domanda - ID Domanda: 32117

Procedimento	Stato Domanda	Stato Processo	Soggetto Richiedente	SCOPRI DI PIÙ	PRENDI IN CARICO
Disabilità sensoriale (Domanda...)	Presentato	Domanda presentata a.s. 2020/2...	DONATA ABENE		

**Compila** ^ VISUALIZZA

DOMANDA PRESENTATA PER A.S. 2020/2021 - GESTIONE RINNOVO PER A.S. 2021/2022

DOMANDA PRESENTATA PER A.S. 2020/2021 - GESTIONE RINNOVO PER A.S. 2021/2022

**DOMANDA PRESENTATA PER A.S. 2020/2021 - GESTIONE RINNOVO PER A.S. 2021/2022**

**AVVISI**

E' possibile presentare la domanda per l'anno scolastico 2021/2022 via rinnovo a condizione di non essere in uno di casi seguenti:

- 1) E' variata la disabilità sensoriale
- 2) E' variato il comune di residenza dell'alunno rispetto a quella indicata per il precedente
- 3) E' variato il codice fiscale dell'alunno

Figura 20 – Domanda presentata visualizzata in sola lettura

Selezionare **PRENDI IN CARICO** per prendere in carico la domanda e renderla lavorabile.

← Indietro Nuova Domanda - ID Domanda: 32117

Procedimento	Stato Domanda	Stato Processo	Soggetto Richiedente	SCOPRI DI PIÙ	PRENDI IN CARICO
Disabilità sensoriale (Domanda...)	Presentato	Domanda presentata a.s. 2020/2...	DONATA ABENE		

**Compila** ^ VISUALIZZA

DOMANDA PRESENTATA PER A.S. 2020/2021 - GESTIONE RINNOVO PER A.S. 2021/2022

DOMANDA PRESENTATA PER A.S. 2020/2021 - GESTIONE RINNOVO PER A.S. 2021/2022

**DOMANDA PRESENTATA PER A.S. 2020/2021 - GESTIONE RINNOVO PER A.S. 2021/2022**

**AVVISI**

E' possibile presentare la domanda per l'anno scolastico 2021/2022 via rinnovo a condizione di non essere in uno di casi seguenti:

- 1) E' variata la disabilità sensoriale
- 2) E' variato il comune di residenza dell'alunno rispetto a quella indicata per il precedente anno scolastico
- 3) E' variato il codice fiscale dell'alunno

**DATI GENERALI**

Id domanda	Codice fiscale richiedente
32117	BNADNT43S53E767G
Cognome richiedente	Nome richiedente
ABENE	DONATA
Codice fiscale beneficiario	Cognome beneficiario
BNAVLM73A51C521Q	abe
Nome beneficiario	Data e ora di invio della domanda a.s. 2020/2021
test	03/06/2020 11:20:06 997

**AVVIA PRESENTAZIONE DOMANDA A.S. 2021/2022 VIA RINNOVO DOMANDA A.S. PRECEDENTE** SALVA BOZZA

Figura 21 – Domanda presa in carico

Prendere visione degli avvisi riportati e dei Dati Generali, riportanti le informazioni in merito all'invio della domanda presentata per l'a.s. 2020/2021.

Selezionare il bottone  per generare i moduli del Rinnovo domanda da compilare.

### 3.2.1 Requisiti di accesso – rinnovo per a.s.2021/2022

← Indietro

Nuova Domanda - ID Domanda: 32117

Procedimento Disabilità sensoriale (Domanda...	Stato Domanda Presentato	Stato Processo Domanda presentata a.s. 2020/2...	Soggetto Richiedente DONATA ABENE	<a href="#" style="color: #006633; text-decoration: none;">SCOPRI DI PIÙ</a>
--	-----------------------------	--	--------------------------------------	--

Compila

[^ VISUALIZZA](#)

REQUISITI DI ACCESSO - RINNOVO PER A.S. 2021/2022

REQUISITI DI ACCESSO - RINNOVO PER A.S. 2021/2022

#### REQUISITI DI ACCESSO - rinnovo per a.s. 2021/2022

**SOGGETTO RICHIEDENTE**

Codice fiscale BNADNT43S53E767G	Cognome ABENE
Nome DONATA	E-mail (non indicare un indirizzo PEC) _
Telefono * <input style="width: 100%;" type="text"/>	Il soggetto richiedente agisce in qualità di: Genitore del beneficiario

**ALUNNO/STUDENTE BENEFICIARIO**

Codice fiscale BNAVLM73A51C521Q	Cognome abe
Nome test	Data di nascita * <input style="width: 100%;" type="text"/>
Provincia di nascita * <input style="width: 100%;" type="text"/>	Comune di nascita * <input style="width: 100%;" type="text"/>
Provincia di residenza (se la residenza è diversa dal domicilio indicare la provincia del domicilio) Milano	Comune di residenza (se la residenza è diversa dal domicilio indicare il comune del domicilio) Milano
CAP di residenza (se la residenza è diversa dal domicilio indicare il CAP del domicilio) * <input style="width: 100%;" type="text"/>	Indirizzo di residenza (se la residenza è diversa dal domicilio indicare l'indirizzo del domicilio) * <input style="width: 100%;" type="text"/>

VAI AVANTI
SALVA BOZZA

**Figura 22 - Requisiti di accesso – rinnovo per a.s.2021/2022**

#### ATTENZIONE



Il sistema riporta le informazioni in suo possesso acquisite dalla domanda precedente.

Sarà necessario prendere visione dei dati del **Soggetto richiedente**, e compilare quelli mancanti richiesti.

Proseguire compilando i dati dell'**Alunno/studente Beneficiario**.




All'interno del modulo sono presenti i seguenti pulsanti:

-  cliccando su questo pulsante è possibile salvare in qualunque momento i dati immessi nella pratica per poi riprenderne la compilazione in un momento successivo.
-  permette di avanzare al passo successivo di compilazione.

## ATTENZIONE

**I campi marcati dall'asterisco sono obbligatori.**

Al termine della compilazione cliccare su  per confermare i dati inseriti e passare al modulo successivo.

Il sistema effettua controlli sulle informazioni inserite nei termini di presenza dei dati obbligatori, formato e coerenza coi requisiti di partecipazione al bando. Nel caso in cui siano rispettate tutte le predette condizioni la pratica viene salvata e passa al modulo successivo, in caso contrario verrà segnalato in rosso il relativo messaggio di errore. Sarà necessario correggere i dati errati per poter proseguire.

### 3.2.2 Dati del Alunno/studente beneficiario - rinnovo per a.s.2021/2022

← Indietro
Nuova Domanda - ID Domanda: 32117

Procedimento	Stato Domanda	Stato Processo	Soggetto Richiedente
Disabilità sensoriale (Domanda...	Presentato	Domanda presentata a.s. 2020/2...	DONATA ABENE

SCOPRI DI PIÙ

Compila

^ VISUALIZZA

**DATI DEL SOGGETTO BENEFICIARIO - RINNOVO PER A.S. 2021/2022**

**DATI DEL SOGGETTO BENEFICIARIO - RINNOVO PER A.S. 2021/2022**

**DATI DEL SOGGETTO BENEFICIARIO - rinnovo per a.s. 2021/2022**

**Ente di riferimento**

Comune di riferimento Milano	ATS di riferimento ATS Citta' Metropolitana di Milano - 321
---------------------------------	--

**DATI DELLO STUDENTE BENEFICIARIO**

<p>Ha già usufruito del servizio di assistenza alla comunicazione? *</p> <p><input type="radio"/> Sì</p> <p><input type="radio"/> No</p>	<p>Sono presenti fratelli conviventi con disabilità sensoriale? *</p> <p><input type="radio"/> Sì</p> <p><input type="radio"/> No</p>
<p>Figlio di genitore/i con disabilità sensoriale? *</p> <p><input type="radio"/> Sì</p> <p><input type="radio"/> No</p>	<p>Disabilità sensoriale dello studente così come indicata nella domanda per a.s. 2020/2021</p> <p>Cieco</p>
<p>E' presente un'ulteriore disabilità?</p> <p>No</p>	<p>Scuola che frequenterà nell'anno scolastico 2021/22 *</p> <p><input type="radio"/> Scuola dell'infanzia</p> <p><input type="radio"/> Primaria</p> <p><input type="radio"/> Secondaria di primo grado</p> <p><input type="radio"/> Secondaria di secondo grado/C.F.P.</p>
<p>Classe (a.s. 2021/22) *</p> <p><input type="radio"/> 1</p> <p><input type="radio"/> 2</p> <p><input type="radio"/> 3</p> <p><input type="radio"/> 4</p> <p><input type="radio"/> 5</p>	<p>Nome della scuola (a.s. 2021/22) *</p> <div style="border: 1px solid #ccc; height: 40px; width: 100%;"></div> <p>4000 caratteri disponibili</p>


VAI AVANTI
TORNA INDIETRO
SALVA BOZZA

**Figura 23 – Dati del Soggetto beneficiario - rinnovo per a.s.2021/2022**

Il sistema carica in automatico le informazioni dell'ATS di riferimento.


Proseguire la compilazione valorizzando i **Dati dello studente beneficiario**.

SI RICORDA CHE il sistema riporta in automatico le informazioni relative alla disabilità sensoriale dello studente acquisite dalla domanda precedente.

Al termine della compilazione cliccare su  per confermare i dati inseriti e passare al modulo successivo.

Il sistema effettua controlli sulle informazioni inserite nei termini di presenza dei dati obbligatori, formato e coerenza coi requisiti di partecipazione al bando. Nel caso in cui siano rispettate tutte le predette condizioni la pratica viene salvata e passa al modulo successivo, in caso contrario verrà segnalato in rosso il relativo messaggio di errore. Sarà necessario correggere i dati errati per poter proseguire.

#### **ATTENZIONE**

Cliccando sul pulsante  è possibile tornare allo step di compilazione precedente qualora si volesse integrare o correggere dei dati inseriti nel modulo precedente.

### 3.2.3 Documenti - rinnovo per a.s.2021/2022

← Indietro
Nuova Domanda - ID Domanda: 32117

Procedimento	Stato Domanda	Stato Processo	Soggetto Richiedente
Disabilità sensoriale (Domanda...	Presentato	Domanda presentata a.s. 2020/2...	DONATA ABENE

SCOPRI DI PIÙ

Compila
^ VISUALIZZA

DOCUMENTI - RINNOVO PER A.S. 2021/2022

DOCUMENTI - RINNOVO PER A.S. 2021/2022

DOCUMENTI - rinnovo per a.s. 2021/2022

INTEGRAZIONE PER RINNOVO - Documentazione sanitaria attestante la disabilità sensoriale (Audiogramma, Certificato di sordità, Certificato/Verbale di ipovisione o cecità/Visita oculistica)

DOCUMENTAZIONE SANITARIA +

# ^
DESCRIZIONE ⇅

INTEGRAZIONE PER RINNOVO - Diagnosi funzionale nella quale sia esplicitata la necessità di assistenza per la comunicazione

DIAGNOSI FUNZIONALE +

# ^
DESCRIZIONE ⇅

INTEGRAZIONE PER RINNOVO - Verbale del collegio di accertamento per l'individuazione dello studente disabile ai sensi del DPCM 185/2006, della DGR 3449/2006, integrata dalla DGR 2185/2011

VERBALE DI ACCERTAMENTO +

# ^
DESCRIZIONE ⇅

VAI AVANTI

TORNA INDIETRO

SALVA BOZZA

Figura 24 Documenti - rinnovo per a.s.2021/2022

Nel terzo modulo è possibile effettuare l'upload (caricamento) della documentazione nelle varie aree (documentazione integrativa rispetto alla domanda presentata per l' a.s. 2020/2021).

Selezionare il bottone + per visualizzare la maschera di inserimento della **INTEGRAZIONE PER RINNOVO - Documentazione sanitaria attestante la disabilità sensoriale (Audiogramma, Certificato di sordità, Certificato/Verbale di ipovisione o cecità/Visita oculistica)**.

**Figura 25 Documentazione Sanitaria**

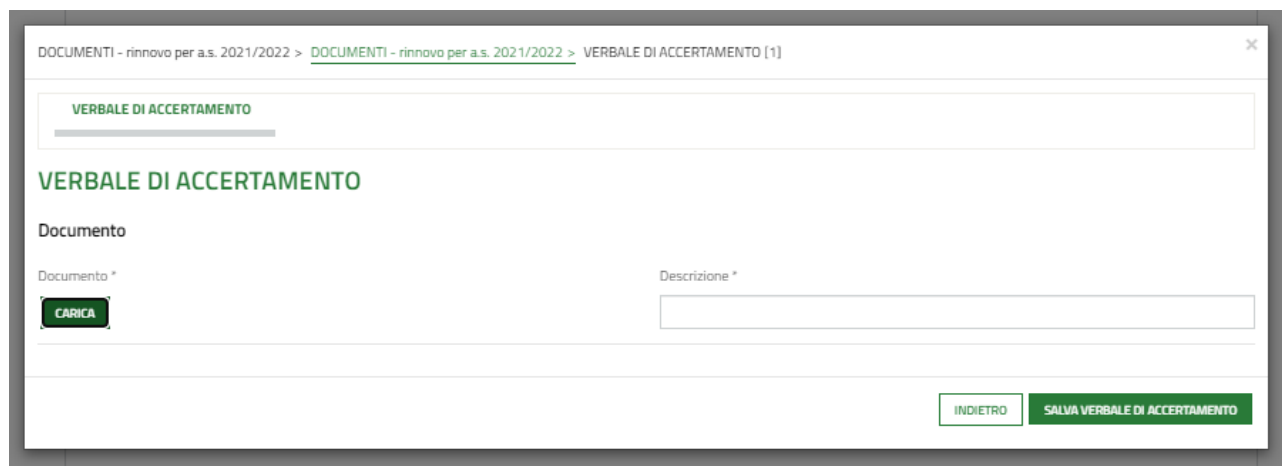
Effettuare l'upload (caricamento) della documentazione selezionando il bottone **CARICA** e compilando la Descrizione. Al termine selezionare **SALVA DOCUMENTAZIONE SANITARIA** per confermare il caricamento.

Proseguire selezionando il bottone **+** per visualizzare la maschera di inserimento della documentazione della **INTEGRAZIONE PER RINNOVO - Diagnosi funzionale nella quale sia esplicitata la necessità di assistenza per la comunicazione**.

**Figura 26 Verbale accertamento**

Effettuare l'upload (caricamento) della documentazione selezionando il bottone **CARICA** e compilando la Descrizione. Al termine selezionare **SALVA DIAGNOSI FUNZIONALE** per confermare il caricamento.

Proseguire la compilazione del modulo selezionando il bottone **+** per visualizzare la maschera di inserimento della documentazione dell'**INTEGRAZIONE PER RINNOVO - Verbale del collegio di accertamento per l'individuazione dello studente disabile ai sensi del DPCM 185/2006, della DGR 3449/2006, integrata dalla DGR 2185/2011**.



**Figura 27 Diagnosi funzionale**

Effettuare l'upload (caricamento) della documentazione selezionando il bottone **CARICA** e compilando la Descrizione. Al termine selezionare **SALVA VERBALE DI ACCERTAMENTO** per confermare il caricamento.

Al termine della compilazione cliccare su **VAI AVANTI** per confermare i dati inseriti e passare al modulo successivo.

Il sistema effettua controlli sulle informazioni inserite nei termini di presenza dei dati obbligatori, formato e coerenza coi requisiti di partecipazione al bando. Nel caso in cui siano rispettate tutte le predette condizioni la pratica viene salvata e passa al modulo successivo, in caso contrario verrà segnalato in rosso il relativo messaggio di errore. Sarà necessario correggere i dati errati per poter proseguire.

#### **ATTENZIONE**

Cliccando sul pulsante **TORNA INDIETRO** è possibile tornare allo step di compilazione precedente qualora si volesse integrare o correggere dei dati inseriti nel modulo precedente.

### 3.2.4 Domanda di rinnovo per a.s.2021/2022 - Presentazione

← Indietro

Nuova Domanda - ID Domanda: 32117

Procedimento	Stato Domanda	Stato Processo	Soggetto Richiedente	SCOPRI DI PIÙ
Disabilità sensoriale (Domanda...	Presentato	Domanda presentata a.s. 2020/2...	DONATA ABENE	

Compila

^ VISUALIZZA

DOMANDA DI RINNOVO PER A.S. 2021/2022 - PRESENTAZIONE

DOMANDA DI RINNOVO PER A.S. 2021/2022 - PRESENTAZIONE

**DOMANDA DI RINNOVO per a.s. 2021/2022 - presentazione**

**AVVISO**

ATTENZIONE: La domanda sarà inviata a sistema solo dopo aver premuto sul bottone 'Invia la domanda al comune'

**DOMANDA DI RINNOVO**

Domanda di rinnovo per presa visione

Domanda di rinnovo per presa visione.pdf (12.2 kB)

SCARICA

Si conferma il contenuto della domanda di rinnovo \*

Sì

No

INVIA LA DOMANDA DI RINNOVO TORNA INDIETRO SALVA BOZZA

Figura 28 Domanda di rinnovo per a.s.2021/2022 - Presentazione

#### ATTENZIONE

In caso di autenticazione a sistema via SPID o CNS o CIE il sistema non prevede il caricamento della domanda di adesione ma solo la conferma di averne preso visione, non sarà quindi richiesto né di indicare la modalità di firma né di allegare il documento di identità.

Concludere la compilazione della domanda selezionando il bottone **INVIA LA DOMANDA DI RINNOVO**.

#### ATTENZIONE

Sarà necessario accedere a bandi Online tramite SPID o CNS/PIN o CIE per procedere con l'invio della domanda.

#### ATTENZIONE

Una volta effettuato l'invio della pratica non sarà più possibile modificare i dati inseriti.